

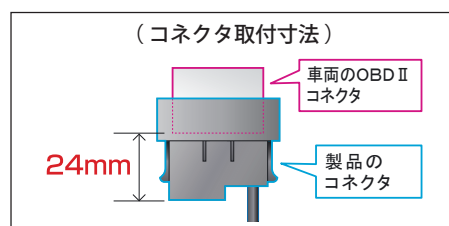
2017.04.10 現在 DX501 DriveMate d-OBDO 車種別適合表



OBDII アダプター
d-OBDO

ご購入前にご確認ください

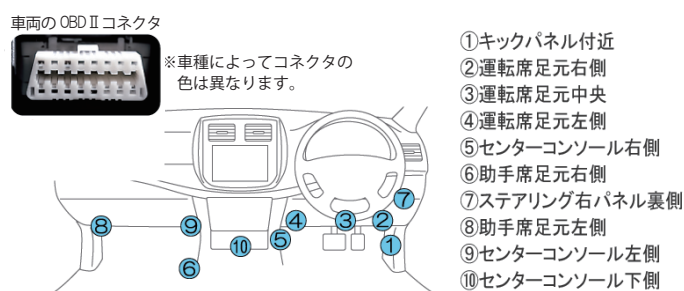
- 本製品は車両と通信を行うため、取付けできない車種があります。ご購入の際は、必ず適合表で車種の適合をご確認ください。
- 製品を取付けると、車両の OBD II コネクタから最大 24mm コネクタが突出します。以下の点をお客様ご自身でご確認ください。
 - ・アクセルやブレーキなどの運転操作に支障がないこと
 - ・車両の配線や部品へ干渉がおきないこと
 - ・車両の OBD II コネクタにカバーが付いている場合、製品を取付けるとカバーが開まらなくなることがあること
- OBD II コネクタを利用または CAN 通信を利用した他の製品との併用はできません。
- 誤った取付けや誤使用による事故、破損などの責任は一切負いかねます。



適合について

- 本適合表には、当社調査済みの車名・年式・車体型式・タイプのみを記載しております。
- 本適合表に記載のない車名・年式・車体型式・タイプの車両には取付けできません。
- 本製品は、ガソリン車のみを取付けできます。ディーゼル車には取付けできません。
- 特別仕様車やディーラーオプション装着車などは未調査のため、取付けできない場合があります。

OBD II コネクタ装備位置例



適合について

- 本適合表には、当社調査済みの車名・年式・車体型式・タイプのみを記載しております。
- 本適合表に記載のない車名・年式・車体型式・タイプの車両には取付けできません。
- 本製品は、ガソリン車のみを取付けできます。ディーゼル車には取付けできません。
- 特別仕様車やディーラーオプション装着車などは未調査のため、取付けできない場合があります。

※1 表記の一部を“#”に置き換え、また英数字を省略し、複数の型式を統合して記載している車種があります。

(例) TA-MNH10W } 「NH1#W系」と記載
DBA-ANH15W }

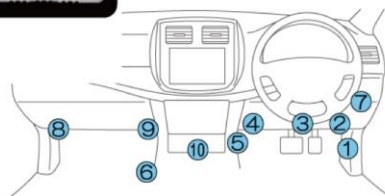
※2 同じ年式・型式でもグレードやタイプにより適合可否が異なる場合があります。ご注意ください。

OBID II コネクタ装備位置例

車両の OBID II コネクタ



※車種によってコネクタの色は異なります。



- ①キックパネル付近
- ②運転席足元右側
- ③運転席足元中央
- ④運転席足元左側
- ⑤センターコンソール右側
- ⑥助手席足元右側
- ⑦ステアリング右パネル裏側
- ⑧助手席足元左側
- ⑨センターコンソール左側
- ⑩センターコンソール下側

車名	年式	車体型式 ※1	グレード・タイプ など ※2	適合	コネクタ 装着位置	取付け上の注意
----	----	---------	----------------	----	--------------	---------

トヨタ						
86	H24.04 ~	ZN6		○	4	足元にコネクタが突出します。
RAV4	H17.11 ~	ACA3#W系		○	2	
SAI	H21.12 ~	AZK10		○	2	足元にコネクタが突出します。
アクア	H23.12 ~ H27.11	NHP10		○	2	足元にコネクタが突出します。
	H27.11 ~			取付不可	—	
アリオン	H19.06 ~ H26.09	NZT26# / ZRT26#系		○	2	足元にコネクタが突出します。
	H26.09 ~	NZT26# / ZRT26#系		取付不可	—	
アルファード	H20.05 ~ H27.01	ANH2#W / GGH2#W系		○	2	
	H27.01 ~	AGH3#W / GGH3#W系		○	4	足元にコネクタが突出します。
アルファードハイブリッド	H23.11 ~ H27.01	ATH20W		○	2	
	H27.01 ~	AYH30W		○	4	足元にコネクタが突出します。
ヴァンガード	H19.08 ~ H25.12	ACA3#W / GSA33W系		○	2	
ウィッシュ	H21.04 ~	ZGE2#系		○	2	
ウィッツ	H17.02 ~ H22.12	NCP9# / SCP90系		○	2	足元にコネクタが突出します。
	H17.02 ~ H22.12	KSP90		取付不可	—	
	H22.12 ~ H26.04	NSP13# / NCP131系		○	2	足元にコネクタが突出します。
	H22.12 ~ H26.04	KSP130		取付不可	—	
	H26.04 ~	P13#系		取付不可	—	
ヴェルファイア	H20.05 ~ H27.01	ANH2#W / GGH2#W系		○	2	
	H27.01 ~	AGH3#W / GGH3#W系		○	4	足元にコネクタが突出します。
ヴェルファイアハイブリッド	H23.11 ~ H27.01	ATH20W		○	2	
	H27.01 ~	AYH30W		○	4	足元にコネクタが突出します。
ヴォクシー	H19.06 ~ H26.01	ZRR7#W / ZRR7#G系		○	3	
	H26.01 ~ H28.01	ZRR8#W / ZRR8#G系		○	3	
	H28.01 ~	ZRR8#W / ZRR8#G系		取付不可	—	
ヴォクシーハイブリッド	H26.02 ~ H28.01	ZWR80G		○	3	
	H28.01 ~	ZWR80G		取付不可	—	
エスクァイア	H26.10 ~ H28.01	ZRR8#G系		○	3	
	H28.01 ~			取付不可	—	
エスクァイアハイブリッド	H26.10 ~ H28.01	ZWR80G		○	3	
	H28.01 ~			取付不可	—	
エスティマ	H18.01 ~ H28.06	ACR5#W / GSR5#W系		○	3	
	H28.06 ~	ACR5#W / GSR5#W系		取付不可	—	
エスティマハイブリッド	H18.06 ~ H28.06	AHR20W		○	3	
	H28.06 ~	AHR20W		取付不可	—	
オーリス	H18.10 ~ H24.08	NZE15#H / ZRE15#H系		○	2	足元にコネクタが突出します。
	H24.08 ~	NZE18#H / ZRE186H / NRE185H系		○	2	足元にコネクタが突出します。

和暦	H14	H15	H16	H17	H18	H19	H20	H21	H22	H23	H24	H25	H26	H27	H28
西暦	2002	2003	2004	2005	2006	2007	2008	2009	2010	2011	2012	2013	2014	2015	2016

適合について

- 本適合表には、当社調査済みの車名・年式・車体型式・タイプのみを記載しております。
- 本適合表に記載のない車名・年式・車体型式・タイプの車両には取付けできません。
- 本製品は、ガソリン車のみを取付けできます。ディーゼル車には取付けできません。
- 特別仕様車やディーラーオプション装着車などは未調査のため、取付けできない場合があります。

※1 表記の一部を“#”に置き換え、また英数字を省略し、複数の型式を統合して記載している車種があります。

(例) TA-MNH10W } 「NH1#W系」と記載
DBA-ANH15W }

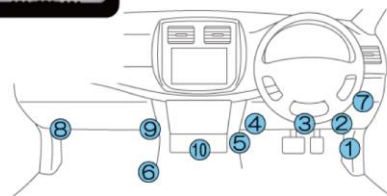
※2 同じ年式・型式でもグレードやタイプにより適合可否が異なる場合があります。ご注意ください。

OBID II コネクタ装備位置例

車両の OBID II コネクタ



※車種によってコネクタの色は異なります。



- ①キックパネル付近
- ②運転席足元右側
- ③運転席足元中央
- ④運転席足元左側
- ⑤センターコンソール右側
- ⑥助手席足元右側
- ⑦ステアリング右パネル裏側
- ⑧助手席足元左側
- ⑨センターコンソール左側
- ⑩センターコンソール下側

車名	年式	車体型式 ※1	グレード・タイプ など ※2	適合	コネクタ装着位置	取付け上の注意
----	----	---------	----------------	----	----------	---------

トヨタ

カムリ	H18.01 ~ H23.09	ACV4#系		○	2	足元にコネクタが突出します。
カムリハイブリッド	H23.09 ~	AVV50		○	3	足元にコネクタが突出します。
カローラアクシオ	H18.10 ~ H24.05	NZE14# / ZRE14#系		○	2	
	H24.05 ~	NRE16# / NZE16#系		○	2	
カローラアクシオハイブリッド	H25.08 ~	NKE165		○	2	
カローラフィールダー	H18.10 ~ H24.05	NZE14#G / ZRE14#G系		○	2	
	H24.05 ~	NZE16#G / NRE161G / ZRE16#G系		○	2	
カローラフィールダーハイブリッド	H25.08 ~	NKE165G		○	2	
カローラルミオン	H19.10 ~	NZE151N / ZRE15#N系		○	2	足元にコネクタが突出します。
クラウン	H17.10 ~ H20.02	GRS18#系		○	3	コネクタカバーが装着されています。
	H20.02 ~ H24.12	GRS20#系		○	3	コネクタカバーが装着されています。
	H24.12 ~ H28.08	GRS21#系		○	3	コネクタカバーが装着されています。
	H28.08 ~	GRS21#系		取付不可	—	
クラウンハイブリッド	H20.05 ~ H24.12	GWS204		○	3	コネクタカバーが装着されています。
	H25.01 ~ H28.08	AWS21#系		○	3	コネクタカバーが装着されています。
	H28.08 ~	AWS21#系		取付不可	—	
シエンタ	H27.07 ~	NSP17#G / NCP175G系		○	2	
シエンタハイブリッド	H27.07 ~	NHP170G		○	2	
スベイド	H24.07 ~	NSP14# / NCP14#系		○	2	足元にコネクタが突出します。
ノア	H19.06 ~ H26.01	ZRR7#W / ZRR7#G系		○	3	
	H26.01 ~ H28.01	ZRR8#W / ZRR8#G系		○	3	
	H28.01 ~			取付不可	—	
ノアハイブリッド	H26.02 ~ H28.01	ZWR80G		○	3	
	H28.01 ~			取付不可	—	
ハイエース バン	H16.08 ~	TRH2##K / TRH2##V系		○	3	足元にコネクタが突出します。
	H16.08 ~	KDH2##K / KDH2##V系	ディーゼル車	取付不可	—	
ハイエース ワゴン	H16.08 ~	THR2##W / TRH2##B系		○	3	足元にコネクタが突出します。
	H16.08 ~	KDH2##B系	ディーゼル車	取付不可	—	
ハリアー	H25.12 ~	ZSU6#W系		○	2	
プリウス (PHV除く)	H15.09 ~ H23.12	NHW20		○	4	
	H21.05 ~	ZVW30		○	2	
プリウスα	H23.05 ~ H28.05	ZVW4#W系		○	2	
	H28.05 ~	ZVW4#W系		取付不可	—	
ブレイド	H18.12 ~ H24.04	AZE15#H / GRE156H		○	2	足元にコネクタが突出します。
プロボックス / サクシード	H17.08 ~ H26.09	NCP5#G / NCP5#V系		取付不可	—	
	H26.09 ~ H28.08	NSP160V / NCP16#V系		○	2	
	H28.08 ~	NSP160V / NCP16#V系		取付不可	—	

和暦	H14	H15	H16	H17	H18	H19	H20	H21	H22	H23	H24	H25	H26	H27	H28
西暦	2002	2003	2004	2005	2006	2007	2008	2009	2010	2011	2012	2013	2014	2015	2016

適合について

- 本適合表には、当社調査済みの車名・年式・車体型式・タイプのみを記載しております。
- 本適合表に記載のない車名・年式・車体型式・タイプの車両には取付けできません。
- 本製品は、ガソリン車のみを取付けできます。ディーゼル車には取付けできません。
- 特別仕様車やディーラーオプション装着車などは未調査のため、取付けできない場合があります。

※1 表記の一部を“#”に置き換え、また英数字を省略し、複数の型式を統合して記載している車種があります。

(例) TA-MNH10W } 「NH1#W系」と記載
DBA-ANH15W }

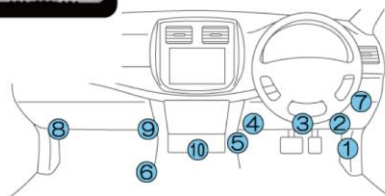
※2 同じ年式・型式でもグレードやタイプにより適合可否が異なる場合があります。ご注意ください。

OBD II コネクタ装備位置例

車両の OBD II コネクタ



※車種によってコネクタの色は異なります。



- ①キックパネル付近
- ②運転席足元右側
- ③運転席足元中央
- ④運転席足元左側
- ⑤センターコンソール右側
- ⑥助手席足元右側
- ⑦ステアリング右パネル裏側
- ⑧助手席足元左側
- ⑨センターコンソール左側
- ⑩センターコンソール下側

車名	年式	車体型式 ※1	グレード・タイプ など ※2	適合	コネクタ装着位置	取付け上の注意
----	----	---------	----------------	----	----------	---------

トヨタ

ポルテ	H24.07 ~	NSP14# / NCP14#系		○	2	足元にコネクタが突出します。
マークX	H16.11 ~ H21.10	GRX12#系		○	2	足元にコネクタが突出します。
	H21.10 ~ H28.11	GRX13#系		○	2	
マークXジオ	H19.09 ~ H25.11	ANA1# / GGA10系		○	2	
	H28.11 ~	GRX13#系		取付不可	—	
ラクティス	H17.10 ~ H22.11	NCP10# / SCP100系		○	2	
	H22.11 ~	NSP12# / NCP12#系		○	2	
ランドクルーザー 70バン	H26.08 ~ H27.06	GRJ7#K系		○	4	足元にコネクタが突出します。
ランドクルーザープラド	H21.09 ~	TRJ150W / GRJ15#W系		○	3	
	H27.06 ~	GDJ15#W系	ディーゼル車	取付不可	—	

レクサス

GS430 / GS460 / GS350	H17.08 ~ H24.01	UZS190 / GRS19# / URS190系		○	3	コネクタカバーが装着されています。
IS250 / IS350	H17.09 ~ H26.05	GSE2#系		○	3	コネクタカバーが装着されています。
IS300h	H25.05 ~	AVE3#系		○	3	コネクタカバーが装着されています。
RX450h	H21.01 ~ H27.10	GYL1#W系		○	2	足元にコネクタが突出します。
SC430	H17.08 ~ H22.07	UZZ40		○	3	コネクタカバーが装着されています。

ニッサン

NV200パネット	H21.05 ~	M20系		○	7	取付位置がヒューズボックス部にあります。製品を取付けるとヒューズボックス部のカバーが閉まらなくなります。
ウイングロード	H17.11 ~ H20.01	Y12系		取付不可	—	
	H20.01 ~ H22.08	Y12	1. 5L・2WD・CVT車 (15Mグレード)	○	7	取付位置がヒューズボックス部にあります。製品を取付けるとヒューズボックス部のカバーが閉まらなくなります。
	H20.01 ~ H22.08	Y12 / NY12 / JY12	1. 5L・2WD・4速AT車 (15Sグレード) / 1. 5L・4WD車 / 1. 8L車	取付不可	—	
	H22.08 ~	Y12系		○	7	取付位置がヒューズボックス部にあります。製品を取付けるとヒューズボックス部のカバーが閉まらなくなります。
エクストレイル	H25.12 ~	T32 / NT32		○	3	製品を取付けるとカバーが閉まらなくなります。
エクストレイルハイブリッド	H27.05 ~	HT32 / HNT32		○	3	製品を取付けるとカバーが閉まらなくなります。
エルグランド	H22.08 ~	E52系		○	3	
キューブ	H20.11 ~	Z12系		○	3	足元にコネクタが突出します。
ジューク	H22.06 ~	F15系		○	3	足元にコネクタが突出します。
セレナ	H17.05 ~ H19.12	C25系		取付不可	—	
	H19.12 ~ H22.11	C25 / CC25	2WD車	○	2	
	H19.12 ~ H22.11	NC25 / CNC25	4WD車	取付不可	—	
	H22.11 ~	C26 / FC26 / NC26 / FNC26		○	3	足元にコネクタが突出します。
セレナSハイブリッド	H24.08 ~	HC26 / HFC26		○	3	足元にコネクタが突出します。
ティアナ	H26.02 ~	L33		○	3	足元にコネクタが突出します。

和暦	H14	H15	H16	H17	H18	H19	H20	H21	H22	H23	H24	H25	H26	H27	H28
西暦	2002	2003	2004	2005	2006	2007	2008	2009	2010	2011	2012	2013	2014	2015	2016

適合について

- 本適合表には、当社調査済みの車名・年式・車体型式・タイプのみを記載しております。
- 本適合表に記載のない車名・年式・車体型式・タイプの車両には取付けできません。
- 本製品は、ガソリン車のみを取付けできます。ディーゼル車には取付けできません。
- 特別仕様車やディーラーオプション装着車などは未調査のため、取付けできない場合があります。

※1 表記の一部を“#”に置き換え、また英数字を省略し、複数の型式を統合して記載している車種があります。

(例) TA-MNH10W } 「NH1#W系」と記載
DBA-ANH15W }

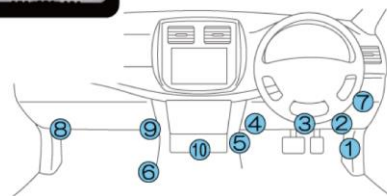
※2 同じ年式・型式でもグレードやタイプにより適合可否が異なる場合があります。ご注意ください。

OBD II コネクタ装備位置例

車両の OBD II コネクタ



※車種によってコネクタの色は異なります。



- ①キックパネル付近
- ②運転席足元右側
- ③運転席足元中央
- ④運転席足元左側
- ⑤センターコンソール右側
- ⑥助手席足元右側
- ⑦ステアリング右パネル裏側
- ⑧助手席足元左側
- ⑨センターコンソール左側
- ⑩センターコンソール下側

車名	年式	車体型式 ※1	グレード・タイプ など ※2	適合	コネクタ装着位置	取付け上の注意
----	----	---------	----------------	----	----------	---------

ニッサン

ティエダ	H16.09 ~ H20.01	C11系		取付不可	—	
	H20.01 ~ H22.08	C11	1. 5L・2WD・CVT車(15M/15Gグレード)	○	7	取付位置がヒューズボックス部にあります。製品を取付けるとヒューズボックス部のカバーが閉まらなくなります。
	H20.01 ~ H22.08	C11/NC11/JC11	1. 5L・2WD・4速AT車(15Sグレード) / 1. 5L・4WD車 / 1. 8L車	取付不可	—	
	H22.08 ~ H24.09	C11系		○	7	取付位置がヒューズボックス部にあります。製品を取付けるとヒューズボックス部のカバーが閉まらなくなります。
デイズ	H25.06 ~	B21W	ターボ無・2WD・アイドリングストップ付車	○	3	足元にコネクタが突出します。
	H25.06 ~	B21W	ターボ無・2WD・アイドリングストップ無車 / 4WD車 / ターボ付車	取付不可	—	
デイズルークス	H26.02 ~	B21A	ターボ無車	○	3	
	H26.02 ~	B21A	ターボ付車	取付不可	—	
ノート	H17.01 ~ H20.01	E11系		取付不可	—	
	H20.01 ~ H22.12	E11	1. 5L・2WD・CVT車	○	7	取付位置がヒューズボックス部にあります。製品を取付けるとヒューズボックス部のカバーが閉まらなくなります。
	H20.01 ~ H22.12	NE11/ZE11	1. 5L・4WD・4速AT車 / 1. 6L・2WD・5速MT車	取付不可	—	
	H22.12 ~ H24.09	E11系		○	7	取付位置がヒューズボックス部にあります。製品を取付けるとヒューズボックス部のカバーが閉まらなくなります。
	H24.09 ~	E12系		○	3	足元にコネクタが突出します。
マーチ	H22.07 ~	K13系		○	2	製品を取付けるとカバーが閉まらなくなります。
ムラーノ	H20.09 ~ H27.05	Z51系		○	3	足元にコネクタが突出します。
モコ	H25.10 ~	MG33S	ターボ無車	○	4	

ホンダ

CR-V	H21.09 ~ H23.12	RE3/RE4		○	4	
Nボックス (プラス・カスタム含む)	H24.12 ~ H27.02	JF1	ターボ無・2WD車	○	4	
Nボックススラッシュ	H26.12 ~	JF1	ターボ無・2WD車	○	4	
インサイト	H21.02 ~ H21.10	ZE2	G/Lグレード車	○	4	
	H22.10 ~ H23.11	ZE2	G/Lグレード車	○	4	
ヴェゼル	H25.12 ~ H27.04	RU1/RU2		○	4	
ヴェゼルハイブリッド	H25.12 ~ H27.04	RU3	2WD車	○	4	
オデッセイ	H23.10 ~ H24.07	RB3	2WD・CVT車(Li/M/S/Mグレード)	○	3	
	H24.07 ~ H25.11	RB3	2WD・5速AT車(Absoluteグレード)	○	3	
	H25.11 ~ H27.01	RC1/RC2	2WD車(Absoluteグレード) / 4WD車(B/G/グレード)	○	3	
グレイスハイブリッド	H26.12 ~ H27.09	GM4	2WD車	○	4	
クロスロード	H19.02 ~ H22.08	RT1	1. 8L・2WD車	○	4	
シビックハイブリッド	H17.11 ~ H18.09	FD3		○	4	
	H19.09 ~ H20.09	FD3		○	4	
シャトルハイブリッド	H27.05 ~	GP7	2WD車	○	2	
ステップワゴン	H21.10 ~ H23.08	RK1/RK5	2WD車	○	4	
	H24.04 ~ H25.12	RK1/RK5	2WD車	○	4	
	H27.04 ~	RP1~RP4		○	4	

和暦	H14	H15	H16	H17	H18	H19	H20	H21	H22	H23	H24	H25	H26	H27	H28
西暦	2002	2003	2004	2005	2006	2007	2008	2009	2010	2011	2012	2013	2014	2015	2016

適合について

- 本適合表には、当社調査済みの車名・年式・車体型式・タイプのみを記載しております。
- 本適合表に記載のない車名・年式・車体型式・タイプの車両には取付けできません。
- 本製品は、ガソリン車のみを取付けできます。ディーゼル車には取付けできません。
- 特別仕様車やディーラーオプション装着車などは未調査のため、取付けできない場合があります。

※1 表記の一部を“#”に置き換え、また英数字を省略し、複数の型式を統合して記載している車種があります。

(例) TA-MNH10W } 「NH1#W系」と記載
DBA-ANH15W }

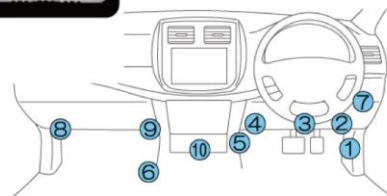
※2 同じ年式・型式でもグレードやタイプにより適合可否が異なる場合があります。ご注意ください。

OBD II コネクタ装着位置例

車両の OBD II コネクタ



※車種によってコネクタの色は異なります。



- ①キックパネル付近
- ②運転席足元右側
- ③運転席足元中央
- ④運転席足元左側
- ⑤センターコンソール右側
- ⑥助手席足元右側
- ⑦ステアリング右パネル裏側
- ⑧助手席足元左側
- ⑨センターコンソール左側
- ⑩センターコンソール下側

車名	年式	車体型式 ※1	グレード・タイプ など ※2	適合	コネクタ装着位置	取付け上の注意
----	----	---------	----------------	----	----------	---------

ホンダ

ストリーム	H18.07 ~ H19.08	RN6	1. 8L・2WD車	○	2	
	H21.09 ~ H24.04	RN6	1. 8L・2WD車	○	2	
フィット	H19.10 ~ H22.10	GE6/GE8	1. 3L・2WD・CVT車/1. 5L・2WD・CVT車	○	4	
	H22.10 ~ H25.09	GE6	1. 3L・2WD・CVT車	○	4	
	H25.09 ~ H26.10	GK3/GK5	1. 3L・2WD・CVT車/1. 5L・2WD・CVT車	○	4	
	H26.10 ~ H27.09	GK3	1. 3L・2WD・CVT車	○	4	
フィットハイブリッド	H22.10 ~ H24.05	GP1	1. 3L車	○	4	
	H25.09 ~ H26.12	GP5	2WD車	○	4	
フィットシャトル	H23.06 ~ H24.06	GG7	2WD車	○	4	
フィットシャトルハイブリッド	H23.06 ~ H24.06	GP2		○	4	
フリード(スパイク含む)	H20.05 ~ H21.05	GB3/GB4	2WD車/4WD車	○	4	
	H21.05 ~ H23.10	GB3	2WD車	○	4	
	H24.04 ~ H24.11	GB4	4WD車	○	4	
フリードハイブリッド(スパイク含む)	H23.10 ~ H24.04	GP3		○	4	
	H26.04 ~	GP3		○	4	

マツダ

CX-5	H24.02 ~	KEEAW/KEEFW/KE5AW/KE5FW		○	2	足元にコネクタが突出します。
	H24.02 ~	KE2AW/KE2FW	ディーゼル車	取付不可	—	
MPV	H18.02 ~	LY3P		○	2	
RX-8	H15.04 ~ H24.06	SE3P		○	3	
アクセラ	H15.10 ~ H21.06	BK#P系		○	7	
	H21.06 ~ H25.11	BL##P/BL##W系		○	7	
アクセラハイブリッド	H25.11 ~	BYEFP		○	2	
アテンザ	H14.05 ~ H20.01	GG#P/GG#S/GY#W系		○	3	
	H20.01 ~ H24.11	GH##P/GH##S/GH##W系		○	3	足元にコネクタが突出します。
	H24.11 ~	GJEFP/GJ5FP/GJEFW/GJ5FW		○	2	足元にコネクタが突出します。
	H24.11 ~	GJ2FP/GJ2AP/GJ2FW/GJ2AW	ディーゼル車	取付不可	—	
デミオ	H17.04 ~ H19.07	DY系		○	2	
	H19.07 ~ H26.09	DE系		○	7	
	H26.09 ~	DJ3FS/DJ3AS		○	2	足元にコネクタが突出します。
	H26.09 ~	DJ5FS/DJ5AS	ディーゼル車	取付不可	—	
ビアンテ	H20.07 ~	CC##W系		○	7	製品を取付けるとカバーが閉まらなくなります。
プレマシー	H17.02 ~ H22.07	CR3W/CREW		○	7	製品を取付けるとカバーが閉まらなくなります。
	H22.07 ~	CW##W系		○	7	製品を取付けるとカバーが閉まらなくなります。
ベリーサ	H16.06 ~	DC5W/DC5R		○	2	足元にコネクタが突出します。
ロードスター	H17.08 ~ H27.05	NCEC		○	2	
	H27.05 ~	ND5RC		○	2	

和暦	H14	H15	H16	H17	H18	H19	H20	H21	H22	H23	H24	H25	H26	H27	H28
西暦	2002	2003	2004	2005	2006	2007	2008	2009	2010	2011	2012	2013	2014	2015	2016

適合について

- 本適合表には、当社調査済みの車名・年式・車体型式・タイプのみを記載しております。
- 本適合表に記載のない車名・年式・車体型式・タイプの車両には取付けできません。
- 本製品は、ガソリン車のみを取付けできます。ディーゼル車には取付けできません。
- 特別仕様車やディーラーオプション装着車などは未調査のため、取付けできない場合があります。

※1 表記の一部を“#”に置き換え、また英数字を省略し、複数の型式を統合して記載している車種があります。

(例) TA-MNH10W } 「NH1#W系」と記載
DBA-ANH15W }

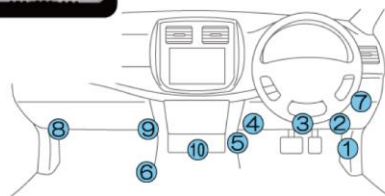
※2 同じ年式・型式でもグレードやタイプにより適合可否が異なる場合があります。ご注意ください。

OBD II コネクタ装備位置例

車両の OBD II コネクタ



※車種によってコネクタの色は異なります。



- ①キックパネル付近
- ②運転席足元右側
- ③運転席足元中央
- ④運転席足元左側
- ⑤センターコンソール右側
- ⑥助手席足元右側
- ⑦ステアリング右パネル裏側
- ⑧助手席足元左側
- ⑨センターコンソール左側
- ⑩センターコンソール下側

車名	年式	車体型式 ※1	グレード・タイプ など ※2	適合	コネクタ装着位置	取付け上の注意
----	----	---------	----------------	----	----------	---------

ミツビシ

アウトランダー	H17.10 ~ H18.10	CW5W		○	4	足元にコネクタが突出します。
デリカ:D2	H23.03 ~ H24.03	MB15S	X/Sグレード車	○	4	
デリカ:D5	H19.01 ~ H20.05	CV5W		○	2	
ランサーエボリューション	H19.10 ~ H20.10	CZ4A		○	2	

スバル

WRX S4	H26.08 ~	VAG		○	2	
WRX STI	H26.08 ~	VAB		○	2	
インプレッサ/XV	H19.06 ~ H22.06	GH2/GH3/GE2/GE3	1. 5L車	○	3	
	H19.06 ~ H22.06	GH6/GH7/GE6/GE7/GH8	2. 0L車	取付不可	—	
	H22.06 ~ H23.12	GH/GE系		○	3	
	H23.12 ~	GJ/GP系		○	2	
インプレッサハイブリッド/XVハイブリッド	H25.06 ~	GPE		○	2	
フォレスター	H19.12 ~ H22.10	SH5		取付不可	—	
	H22.10 ~ H24.11	SH5/SH9/SHJ		○	3	
レヴォーグ	H26.06 ~	VM4/VMG		○	2	
レガシィ (B4/アウトバック/ツーリングワゴン)	H21.05 ~ H26.10	BM/BR系		○	2	
レガシィ (B4/アウトバック)	H26.10 ~	BN9/BS9		○	2	

ダイハツ

ウェイク	H26.11 ~	LA700S/LA710S		○	3	足元にコネクタが突出します。
コペン	H26.06 ~	LA400K		○	4	足元にコネクタが突出します。
タント(カスタム含む)	H25.09 ~	LA600S/LA610S		○	3	足元にコネクタが突出します。
ミライース	H23.09 ~	LA300S/LA310S		○	4	
ミラココア	H24.04 ~	L675S/L685S		○	2	足元にコネクタが突出します。
ムーヴ(カスタム含む)	H18.10 ~ H22.12	L175S/L185S		取付不可	—	
	H23.11 ~ H26.12	LA100S/LA110S		○	4	足元にコネクタが突出します。
ムーヴコンテ	H23.06 ~	L575S/L585S	ターボ無車	○	3	足元にコネクタが突出します。

和暦	H14	H15	H16	H17	H18	H19	H20	H21	H22	H23	H24	H25	H26	H27	H28
西暦	2002	2003	2004	2005	2006	2007	2008	2009	2010	2011	2012	2013	2014	2015	2016

適合について

- 本適合表には、当社調査済みの車名・年式・車体型式・タイプのみを記載しております。
- 本適合表に記載のない車名・年式・車体型式・タイプの車両には取付けできません。
- 本製品は、ガソリン車のみを取付けできます。ディーゼル車には取付けできません。
- 特別仕様車やディーラーオプション装着車などは未調査のため、取付けできない場合があります。

※1 表記の一部を“#”に置き換え、また英数字を省略し、複数の型式を統合して記載している車種があります。

(例) TA-MNH10W } 「NH1#W系」と記載
DBA-ANH15W }

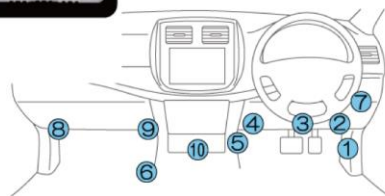
※2 同じ年式・型式でもグレードやタイプにより適合可否が異なる場合があります。ご注意ください。

OBD II コネクタ装備位置例

車両の OBD II コネクタ



※車種によってコネクタの色は異なります。



- ①キックパネル付近
- ②運転席足元右側
- ③運転席足元中央
- ④運転席足元左側
- ⑤センターコンソール右側
- ⑥助手席足元右側
- ⑦ステアリング右パネル裏側
- ⑧助手席足元左側
- ⑨センターコンソール左側
- ⑩センターコンソール下側

車名	年式	車体型式 ※1	グレード・タイプ など ※2	適合	コネクタ 装着位置	取付け上の注意
----	----	---------	----------------	----	--------------	---------

スズキ

MRワゴン	H23.01 ~ H24.05	MF33S	ターボ無車	○	4	
	H25.07 ~	MF33S	ターボ無車	○	4	
アルトエコ	H25.02 ~ H26.12	HA35S		○	4	
アルト	H26.12 ~	HA36S	ターボ無・5速AT/ターボ無・CVT車	○	2	足元にコネクタが突出します。
アルトラバン	H27.06 ~	HE33S	2WD・CVT車(X/S/Lグレード)	○	2	足元にコネクタが突出します。
スイフト	H22.09 ~	ZC72S/ZD72S/ZC32S		○	4	
スプラッシュ	H23.02 ~ H26.08	XB32S		○	4	
スペーシア(カスタム含む)	H25.08 ~ H27.05	MK32S	ターボ無車	○	4	
ソリオ	H22.12 ~ H27.08	MA15S		○	4	
ソリオマイルドハイブリッド	H27.08 ~	MA36S		○	4	
ハスラー	H25.12 ~	MR31S/MR41S	ターボ無車	○	4	
ワゴンR	H25.07 ~ H27.08	MH34S/MH44S	ターボ無車	○	4	

アウディ

A3	H19.08 ~ H20.09	8PBZB	1. 8L・ターボ付車	○	2	足元にコネクタが突出します。
	H21.07 ~ H22.07	8PCDA	1. 8L・ターボ付車	○	2	足元にコネクタが突出します。

和暦	H14	H15	H16	H17	H18	H19	H20	H21	H22	H23	H24	H25	H26	H27	H28
西暦	2002	2003	2004	2005	2006	2007	2008	2009	2010	2011	2012	2013	2014	2015	2016